





































SKILL AIR		FIL	REG	LUB	FR	FR+L	FRL	DEP	REG P	REG PP	PA	UNION	KIT IN OUT	
														
ESTANDAR		RMSA	S/M				RMSA		S/M	S/M				
	100-ST	3280002A	3202004A	3281001A	3283011A			3288001A				9200402A	9230301	
	100-1/4	3280002	3202004	3281001	3283011	3284011	3282011	3288001		3206004		9200402		9230401
	100-3/8	3380002	3302004	3381001	3383011	3384011	3382011	3388001				9300401		9330501
	200-ST	3480002A	3402004A	3481001A	3483011A			3488001A				9300402A	9330301	
	200-1/4	3480002	3402004	3481001	3483011	3484011	3482011	3488001				9300402		9330601
	200-3/8	3580002	3502004	3581001	3583011	3584011	3582011	3588001				9300403		9330701
	200-1/2	3680002	3602004	3681001	3683011	3684011	3682011	3688001				9300404		9330801
	300-ST	4480002A	4402003A	4481001A	4483008A			4488001A	4403003A			9400402A	9430301	
	300-1/2	4480002	4402003	4481001	4483008	4484008	4482008	4488001	4403003			9400402		9430701
	300-3/4	4580002	4502003	4581001	4583008	4584008	4582008	4588001	4503003			9500401		9530901
	300-1	4680002	4602003	4681001	4683008	4684008	4682008	4688001	4603003			9500402		9531001
	400-ST	6180002A	6102001A	6181001A				6188001A				9700401A	9630301	
	400-1	6180002	6102001	6181001			6182002	6188001				9700401		9631001
	400-1 1/4	6280002	6202001	6281001			6282002	6288001				9700402		9631101
	400-1 1/2	6380002	6302001	6381001			6382002	6388001				9700403		9631201
400-2	6480002	6402001	6481001			6482002	6488001				9700404		9631301	
SAC		SAC					SAC							
	100-1/4	3280008			3283035	3284111	3282111	3288002						
	100-3/8	3380008			3383035	3384111	3382111	3388002						
	200-1/4	3480008			3483035	3484111	3482111	3488002						
	200-3/8	3580008			3583035	3584111	3582111	3588002						
200-1/2	3680008			3683035	3684111	3682111	3688002							
RA		RA					RA							
	300-1/2	4480005			4483017	4484017	4482017	4488002				<input checked="" type="radio"/> Código <input type="radio"/> Modelo <input type="radio"/> S. Actual <input type="radio"/> S. Comprometido <input type="radio"/> S. por Llegar <input type="radio"/> Otro		
	300-3/4	4580005			4583017	4584017	4582017	4588002						
	300-1	4680005			4683017	4684017	4682017	4688002						
	400-1	6180005					6182005	6188002						
	400-1 1/4	6280005					6282005	6288002						
400-1 1/2	6380005					6382005	6388002							
400-2	6480005					6482005	6488002							
C/MAN			C/M				C/M							
	100-1/4		3202004 2M		3283011 2M	3284011 2M	3282011 2M							
	100-3/8		3302004 2M		3383011 2M	3384011 2M	3382011 2M							
	200-1/4		3402004 4M		3483011 4M	3484011 4M	3482011 4M							
	200-3/8		3502004 4M		3583011 4M	3584011 4M	3582011 4M							
	200-1/2		3602004 4M		3683011 4M	3684011 4M	3682011 4M							
	300-1/2		4402003 4M		4483008 4M	4484008 4M	4482008 4M							
	300-3/4		4502003 4M		4583008 4M	4584008 4M	4582008 4M							
	300-1		4602003 4M		4683008 4M	4684008 4M	4682008 4M							
	400-1		6102001 5M				6182002 5M							
400-1 1/4		6202001 5M				6282002 5M								
400-1 1/2		6302001 5M				6382002 5M								
400-2		6402001 5M				6482002 5M								

SKILL AIR		FIL	REG	LUB	FR	FR+L	FRL	DEP	REG P	REG PP	PA	UNION	KIT IN OUT
													
ESTANDAR		RMSA	S/M		RMSA				S/M	S/M			
	100-ST	FIL 100 ST 20 RMSA	REG 100 ST 12	LUB 100 ST	FR 100 ST 20 12 RMSA			DEP 100 ST RMSA			PA 100 ST	KIT TE UNION 100	
	100-1/4	FIL 100 1/4 20 RMSA	REG 100 1/4 12	LUB 100 1/4	FR 100 1/4 20 12 RMS	FR+L 100 1/4 20 12 R	FRL 100 1/4 20 12 RM	DEP 100 1/4 RMSA		REG PILOTO 1/4 12	PA 100 1/4		KIT TE IN OUT 100 1/
	100-3/8	FIL 100 3/8 20 RMSA	REG 100 3/8 12	LUB 100 3/8	FR 100 3/8 20 12 RMS	FR+L 100 3/8 20 12 R	FRL 100 3/8 20 12 RM	DEP 100 3/8 RMSA			PA 100 3/8		KIT TE IN OUT 100 3/
	200-ST	FIL 200 ST 20 RMSA	REG 200 ST 12	LUB 200 ST	FR 200 ST 20 12 RMSA			DEP 200 ST RMSA			PA 200 ST	KIT TE UNION 200	
	200-1/4	FIL 200 1/4 20 RMSA	REG 200 1/4 12	LUB 200 1/4	FR 200 1/4 20 12 RMS	FR+L 200 1/4 20 12 R	FRL 200 1/4 20 12 RM	DEP 200 1/4 RMSA			PA 200 1/4		KIT TE IN OUT 200 1/
	200-3/8	FIL 200 3/8 20 RMSA	REG 200 3/8 12	LUB 200 3/8	FR 200 3/8 20 12 RMS	FR+L 200 3/8 20 12 R	FRL 200 3/8 20 12 RM	DEP 200 3/8 RMSA			PA 200 3/8		KIT TE IN OUT 200 3/
	200-1/2	FIL 200 1/2 20 RMSA	REG 200 1/2 12	LUB 200 1/2	FR 200 1/2 20 12 RMS	FR+L 200 1/2 20 12 R	FRL 200 1/2 20 12 RM	DEP 200 1/2 RMSA			PA 200 1/2		KIT TE IN OUT 200 1/
	300-ST	FIL 300 ST 20 RMSA	REG 300 ST 12	LUB 300 ST	FR 300 ST 20 12 RMSA			DEP 300 ST RMSA	REG PILOT 300 ST		PA 300 ST	KIT TE UNION 300	
	300-1/2	FIL 300 1/2 20 RMSA	REG 300 1/2 12	LUB 300 1/2	FR 300 1/2 20 12 RMS	FR+L 300 1/2 20 12 R	FRL 300 1/2 20 12 RM	DEP 300 1/2 RMSA	REG PILOT 300 1/2		PA 300 1/2		KIT TE IN OUT 300 1/
	300-3/4	FIL 300 3/4 20 RMSA	REG 300 3/4 12	LUB 300 3/4	FR 300 3/4 20 12 RMS	FR+L 300 3/4 20 12 R	FRL 300 3/4 20 12 RM	DEP 300 3/4 RMSA	REG PILOT 300 3/4		PA 300 3/4		KIT TE IN OUT 300 3/
	300-1	FIL 300 1 20 RMSA	REG 300 1 12	LUB 300 1	FR 300 1 20 12 RMSA	FR+L 300 1 20 12 RMS	FRL 300 1 20 12 RMSA	DEP 300 1 RMSA	REG PILOT 300 1		PA 300 1		KIT TE IN OUT 300 1
	400-ST	FIL 400 ST 20 RMSA	REG 400 ST 12	LUB 400 ST				DEP 400 ST RMSA			PA 400 ST	KIT TE UNION 400	
	400-1	FIL 400 1 20 RMSA	REG 400 1	LUB 400 1			FRL 400 1 20 RMSA	DEP 400 1 RMSA			PA 400 1		KIT TE IN OUT 400 1
	400-1 1/4	FIL 400 1/4 20 RMSA	REG 400 1 1/4	LUB 400 1 1/4			FRL 400 1 1/4 20 RM	DEP 400 1 1/4 RMSA			PA 400 1 1/4		KIT TE IN OUT 400 1
	400-1 1/2	FIL 400 1 1/2 20 RMS	REG 400 1 1/2	LUB 400 1 1/2			FRL 400 1 1/2 20 RM	DEP 400 1 1/2 RMSA			PA 400 1 1/2		KIT TE IN OUT 400 1
400-2	FIL 400 2 20 RMSA	REG 400 2	LUB 400 2			FRL 400 2 20 RMSA	DEP 400 2 RMSA			PA 400 2		KIT TE IN OUT 400 2	
SAC		SAC			SAC								
	100-1/4	FIL 100 1/4 20 SAC			FR 100 1/4 20 12 SAC	FR+L 100 1/4 20 12 S	FRL 100 1/4 20 12 SA	DEP 100 1/4 SAC					
	100-3/8	FIL 100 3/8 20 SAC			FR 100 3/8 20 12 SAC	FR+L 100 3/8 20 12 S	FRL 100 3/8 20 12 SA	DEP 100 3/8 SAC					
	200-1/4	FIL 200 1/4 20 SAC			FR 200 1/4 20 12 SAC	FR+L 200 1/4 20 12 S	FRL 200 1/4 20 12 SA	DEP 200 1/4 SAC					
	200-3/8	FIL 200 3/8 20 SAC			FR 200 3/8 20 12 SAC	FR+L 200 3/8 20 12 S	FRL 200 3/8 20 12 SA	DEP 200 3/8 SAC					
200-1/2	FIL 200 1/2 20 SAC			FR 200 1/2 20 12 SAC	FR+L 200 1/2 20 12 S	FRL 200 1/2 20 12 SA	DEP 200 1/2 SAC						
RA		RA			RA								
	300-1/2	FIL 300 1/2 20 RA			FR 300 1/2 20 12 RA	FR+L 300 1/2 20 12 R	FRL 300 1/2 20 12 RA	DEP 300 1 1/2 RA					
	300-3/4	FIL 300 3/4 20 RA			FR 300 3/4 20 12 RA	FR+L 300 3/4 20 12 R	FRL 300 3/4 20 12 RA	DEP 300 3/4 RA					
	300-1	FIL 300 1 20 RA			FR 300 1 20 12 RA	FR+L 300 1 20 12 RA	FRL 300 1 20 12 RA	DEP 300 1 RA					
	400-1	FIL 400 1 20 RA					FRL 400 1 20 RA	DEP 400 1 RA					
	400-1 1/4	FIL 400 1 1/4 20 RA					FRL 400 1 1/4 20 RA	DEP 400 1 1/4 RA					
400-1 1/2	FIL 400 1 1/2 20 RA					FRL 400 1 1/2 20 RA	DEP 400 1 1/2 RA						
400-2	FIL 400 2 20 RA					FRL 400 2 20 RA	DEP 400 2 RA						
C/MAN			C/M		C/M								
	100-1/4		REG 100 1/4 12		FR 100 1/4 20 12 RMS	FR+L 100 1/4 20 12 R	FRL 100 1/4 20 12 RM						
	100-3/8		REG 100 3/8 12		FR 100 3/8 20 12 RMS	FR+L 100 3/8 20 12 R	FRL 100 3/8 20 12 RM						
	200-1/4		REG 200 1/4 12		FR 200 1/4 20 12 RMS	FR+L 200 1/4 20 12 R	FRL 200 1/4 20 12 RM						
	200-3/8		REG 200 3/8 12		FR 200 3/8 20 12 RMS	FR+L 200 3/8 20 12 R	FRL 200 3/8 20 12 RM						
	200-1/2		REG 200 1/2 12		FR 200 1/2 20 12 RMS	FR+L 200 1/2 20 12 S	FRL 200 1/2 20 12 RM						
	300-1/2		REG 300 1/2 12		FR 300 1/2 20 12 RM	FR+L 300 1/2 20 12 R	FRL 300 1/2 20 12 RM						
	300-3/4		REG 300 3/4 12		FR 300 3/4 20 12 RMS	FR+L 300 3/4 20 12 R	FRL 300 3/4 20 12 RM						
	300-1		REG 300 1 12		FR 300 1 20 12 RMSA	FR+L 300 1 20 12 RMSA	FRL 300 1 20 12 RMSA						
	400-1		REG 400 1				FRL 400 1 20 RMSA						
400-1 1/4		REG 400 1 1/4				FRL 400 1 1/4 20 RM							
400-1 1/2		REG 400 1 1/2				FRL 400 1 1/2 20 RM							
400-2		REG 400 2				FRL 400 2 20 RMSA							

- Codigo
- Modelo
- S. Actual
- S. Comprometido
- S. por Llegar
- Otro

SKILL AIR		FIL	REG	LUB	FR	FR+L	FRL	DEP	REG P	REG PP	PA	UNION	KIT IN OUT	
														
ESTANDAR		RMSA	S/M	RMSA				S/M	S/M					
	100-ST	FALSO	FALSO	FALSO	FALSO			FALSO			FALSO	FALSO		
	100-1/4	VERDADERO	VERDADERO	VERDADERO	VERDADERO	VERDADERO	VERDADERO	VERDADERO		FALSO	VERDADERO		FALSO	
	100-3/8	VERDADERO	VERDADERO	VERDADERO	VERDADERO	VERDADERO	VERDADERO	VERDADERO			VERDADERO		FALSO	
	200-ST	FALSO	FALSO	FALSO	FALSO			FALSO			FALSO	FALSO		
	200-1/4	VERDADERO	VERDADERO	VERDADERO	VERDADERO	VERDADERO	VERDADERO	VERDADERO	VERDADERO			VERDADERO		FALSO
	200-3/8	VERDADERO	VERDADERO	VERDADERO	VERDADERO	VERDADERO	VERDADERO	VERDADERO	VERDADERO			VERDADERO		FALSO
	200-1/2	VERDADERO	VERDADERO	VERDADERO	VERDADERO	VERDADERO	VERDADERO	VERDADERO	VERDADERO			VERDADERO		FALSO
	300-ST	FALSO	FALSO	FALSO	FALSO			FALSO	FALSO			FALSO	FALSO	
	300-1/2	VERDADERO	VERDADERO	VERDADERO	VERDADERO	VERDADERO	VERDADERO	VERDADERO	VERDADERO	VERDADERO		VERDADERO		FALSO
	300-3/4	VERDADERO	VERDADERO	VERDADERO	VERDADERO	VERDADERO	VERDADERO	VERDADERO	VERDADERO	VERDADERO		VERDADERO		FALSO
	300-1	VERDADERO	VERDADERO	VERDADERO	VERDADERO	VERDADERO	VERDADERO	VERDADERO	VERDADERO	VERDADERO		VERDADERO		FALSO
	400-ST	FALSO	FALSO	FALSO				FALSO				FALSO	FALSO	
	400-1	VERDADERO	VERDADERO	VERDADERO				VERDADERO	VERDADERO			VERDADERO		FALSO
	400-1 1/4	VERDADERO	VERDADERO	VERDADERO				VERDADERO	VERDADERO			VERDADERO		FALSO
	400-1 1/2	VERDADERO	VERDADERO	VERDADERO				VERDADERO	VERDADERO			VERDADERO		FALSO
400-2	VERDADERO	VERDADERO	VERDADERO				VERDADERO	VERDADERO			VERDADERO		FALSO	
SAC		SAC			SAC									
	100-1/4	VERDADERO			VERDADERO	VERDADERO	VERDADERO	VERDADERO						
	100-3/8	VERDADERO			VERDADERO	VERDADERO	VERDADERO	VERDADERO						
	200-1/4	VERDADERO			VERDADERO	VERDADERO	VERDADERO	VERDADERO						
	200-3/8	VERDADERO			VERDADERO	VERDADERO	VERDADERO	VERDADERO						
200-1/2	VERDADERO			VERDADERO	VERDADERO	VERDADERO	VERDADERO							
RA		RA			RA									
	300-1/2	VERDADERO			VERDADERO	VERDADERO	VERDADERO	VERDADERO						
	300-3/4	VERDADERO			VERDADERO	VERDADERO	VERDADERO	VERDADERO						
	300-1	VERDADERO			VERDADERO	VERDADERO	VERDADERO	VERDADERO						
	400-1	VERDADERO					VERDADERO	VERDADERO						
	400-1 1/4	VERDADERO					VERDADERO	VERDADERO						
400-1 1/2	VERDADERO					VERDADERO	VERDADERO							
400-2	VERDADERO					VERDADERO	VERDADERO							
C/MAN		C/M		C/M										
	100-1/4		VERDADERO		VERDADERO	VERDADERO	VERDADERO							
	100-3/8		VERDADERO		VERDADERO	VERDADERO	VERDADERO							
	200-1/4		VERDADERO		VERDADERO	VERDADERO	VERDADERO							
	200-3/8		VERDADERO		VERDADERO	VERDADERO	VERDADERO							
	200-1/2		VERDADERO		VERDADERO	VERDADERO	VERDADERO							
	300-1/2		VERDADERO		VERDADERO	VERDADERO	VERDADERO							
	300-3/4		VERDADERO		VERDADERO	VERDADERO	VERDADERO							
	300-1		VERDADERO		VERDADERO	VERDADERO	VERDADERO							
	400-1		VERDADERO				VERDADERO							
400-1 1/4		VERDADERO				VERDADERO								
400-1 1/2		VERDADERO				VERDADERO								
400-2		VERDADERO				VERDADERO								

- Codigo
- Modelo
- S. Actual
- S. Comprometido
- S. por Llegar
- Otro